

# Stowarzyszenie "Pracownia na rzecz Wszystkich Istot"

## Informacja dodatkowa za 2009 r.

1

a. Stosowane metody wyceny aktywów i pasywów	
Wyszczególnienie	Przyjęte metody wyceny w zasadach (polityce) rachunkowości
Środki trwale oraz wartości niematerialne i prawne	Cena nabycia lub koszt wytworzenia pomniejszona o odpisy amortyzacyjne (umorzeniowe) a także z tytułu trwałej utraty wartości
Inwestycje krótkoterminowe	Cena (wartość) rynkowa lub cena nabycia zależnie od tego, która z nich jest niższa, a krótkoterminowe inwestycje dla których nie istnieje aktywny rynek, w inny sposób określonej wartości godziwej
Rzeczowe składniki aktywów obrotowych	Cena nabycia lub koszt wytworzenia nie wyższy od cen ich sprzedaży netto na dzień bilansowy
Należności	W kwocie wymaganej zapłaty
Zobowiązania	W kwocie wymagającej zapłaty

1

b. Zmiany stosowanych metod wyceny aktywów i pasywów - przyczyny i wynik		
Wyszczególnienie zmiany	Przyczyny zmiany	Kwota wyniku finansowego spowodowana zmianami
brak	brak	0,00

1

c. Informacje o zdarzeniach gospodarczych po dacie bilansu nieujęte w księgach handlowych			
Wyszczególnienie zdarzeń	Kwota w złotych	Nie uwzględniono w	
		Bilansie	Rachunku wyników
nie wystąpiły	brak	0	0

2

a. Rzeczowe aktywa trwale - środki trwale						
Nazwa grupy składników majątku trwałego	Stan na początek roku obrotowego	Aktualizacja	Przychody	Przemieszczenia	Rozchody	Stan na koniec roku obrotowego
1. grunty (w tym prawo użytkowania gruntu)	2 234,32					2 234,32
2. budynki, lokale i obiekty inżynierii lądowej i wodnej	230 754,98					230 754,98
3. urządzenia techniczne i maszyny	60 936,16		11 312,16			72 248,32
4. środki transportu						0,00
5. inne środki trwale			1 594,54			1 594,54
<b>Razem</b>	<b>293 925,46</b>	<b>0,00</b>	<b>12 906,70</b>	<b>0,00</b>	<b>0,00</b>	<b>306 832,16</b>



2

b. Umorzenie środków trwałych - amortyzacja								
Nazwa grupy składników majątku trwałego	Stan na początek roku obrotowego	Aktualizacja	Amortyzacja za rok 2009	Inne zwiększenia	Zmniejszenie	Stan na koniec roku obrotowego	Stan na początek roku obrotowego (netto)	Stan na koniec roku obrotowego (netto)
1. grunty (w tym prawo użytkowania gruntu)						0,00	2 234,32	2 234,32
2. budynki, lokale i obiekty inżynierii lądowej i wodnej	37 246,25		5 528,00			42 774,25	193 508,73	187 980,73
3. urządzenia techniczne i maszyny	60 021,12		12 227,20			72 248,32	915,04	0,00
4. środki transportu						0,00	0,00	0,00
5. inne środki trwałe			1 594,54			1 594,54	0,00	0,00
<b>Razem</b>	<b>97 267,37</b>	<b>0,00</b>	<b>19 349,74</b>	<b>0,00</b>	<b>0,00</b>	<b>116 617,11</b>	<b>196 658,09</b>	<b>190 215,05</b>

2

e. Wartości niematerialne i prawne				
Nazwa grupy składników majątku trwałego	Stan na początek roku obrotowego	Przychody	Rozchody	Stan na koniec roku obrotowego
1. Inne wartości niematerialne i prawne	20 733,85			20 733,85
<b>Razem</b>	<b>20 733,85</b>	<b>0,00</b>	<b>0,00</b>	<b>20 733,85</b>

2

f. Umorzenie wartości niematerialnych i prawnych - amortyzacja							
Nazwa grupy składników majątku trwałego	Stan na początek roku obrotowego	Amortyzacja za rok 2009	Inne zwiększenia	Zmniejszenie	Stan na koniec roku obrotowego	Stan na początek roku obrotowego (netto)	Stan na koniec roku obrotowego (netto)
1. Inne wartości niematerialne i prawne	17 100,09	3 633,76			20 733,85	3 633,76	0,00
<b>Razem</b>	<b>17 100,09</b>	<b>3 633,76</b>	<b>0,00</b>	<b>0,00</b>	<b>20 733,85</b>	<b>3 633,76</b>	<b>0,00</b>

2

h. Podział należności według pozycji bilansu o pozostałym na dzień bilansowy, przewidywanym umową okresie spłaty

Należności z tytułu	okres wymagalności				Razem	
	do 1 roku		powyżej 1 roku		początek roku obrotowego	koniec roku obrotowego
	stan na					
	początek roku obrotowego	koniec roku obrotowego	początek roku obrotowego	koniec roku obrotowego		
1. dostaw i usług	6 900,20	1 055,86			6 900,20	1 055,86
2. podatków	8 742,00	7 217,00			8 742,00	7 217,00
3. środków od ZUS					0,00	0,00
4. wynagrodzeń					0,00	0,00
5. dochodzone na drodze sądowej					0,00	0,00
6. innych należności					0,00	0,00
<b>Razem</b>	<b>15 642,20</b>	<b>8 272,86</b>	<b>0,00</b>	<b>0,00</b>	<b>15 642,20</b>	<b>8 272,86</b>



## 2 i. Podział zobowiązań według pozycji bilansu o pozostałym na dzień bilansowy, przewidywanym umową okresie spłaty

Zobowiązania z tytułu	okres wymagalności				Razem	
	do 1 roku		powyżej 1 roku			
	stan na					
	początek roku obrotowego	koniec roku obrotowego	początek roku obrotowego	koniec roku obrotowego	początek roku obrotowego	koniec roku obrotowego
1. kredytów i pożyczek	40 500,00	57 300,00			40 500,00	57 300,00
2. dostaw i usług	38 489,41	27 382,88			38 489,41	27 382,88
3. podatków	1 038,00	1 579,00			1 038,00	1 579,00
4. ubezpieczeń społecznych	5 836,08	7 600,77			5 836,08	7 600,77
5. wynagrodzeń		2 351,58			0,00	2 351,58
6. zobowiązań wekslowych					0,00	0,00
7. innych zobowiązań	213,36				213,36	0,00
<b>Razem</b>	<b>86 076,85</b>	<b>96 214,23</b>	<b>0,00</b>	<b>0,00</b>	<b>86 076,85</b>	<b>96 214,23</b>

## 2 k. Rozliczenia międzyokresowe przychodów

Tytuły	stan na	
	początek roku obrotowego	koniec roku obrotowego
1. Rozliczenia międzyokresowe przychodów (wyszczególnienie wg tytułów)		
dotacja	130 847,20	77 663,64
przedpłaty na prenumeratę czasopisma "Dzisiejsze Życie"	129 149,00	75 322,74
	1 698,20	2 260,90

## 2 J. Zatrudnienie i wynagrodzenia

Wyszczególnienie	Przeciętne zatrudnienie w roku
księgowa	1,00
pracownicy związani z odpłatną działalnością pożytku publicznego	2,00
pracownicy związani z nieodpłatną działalnością pożytku publicznego	6,00
Ogółem	9,00

Wypełniają organizacje prowadzące działalność statutową odpłatną i nieodpłatną pożytku publicznego oraz prowadzące tylko działalność statutową odpłatną pożytku publicznego. W pozostałych przypadkach wpisać n/d

## 2 K. Informacja o wypłaconych wynagrodzeniach powyżej określonego w art. 9 ust. 1 pkt 2 Ustawy o działalności pożytku publicznego i o wolontariacie (Dz.U. Nr 96 poz. 873 z późn. zm.)

Wyszczególnienie	Liczba osób
Liczba osób, które przekroczyły w/w wynagrodzenie	0



3

## Informacje o strukturze przychodów - źródła i wysokość

<b>a. Przychody z działalności statutowej</b>	<b>764 162,17</b>
Składki brutto określone statutem	2 528,00
<b>Przychody z działalności statutowej nieodpłatnej pożytku publicznego</b>	<b>663 984,46</b>
dotacje	631 810,61
darowizny	6 561,00
darowizny 1%	25 612,85
<b>Przychody z działalności statutowej odpłatnej pożytku publicznego</b>	<b>97 649,71</b>
sprzedaż książek, czasopisma "Dziki Życie" i inne	17 637,71
dotacja na wydanie czasopisma	80 012,00
<b>Pozostałe przychody określone statutem</b>	<b>0,00</b>
składki członkowskie	0,00

3

<b>b. Pozostałe przychody</b>	<b>197,67</b>
Przychody ze sprzedaży środków trwałych, środków trwałych w budowie oraz wartości niematerialnych i prawnych	
Przychody z likwidacji środków trwałych	
Inne	197,67

3

<b>c. Przychody finansowe</b>	<b>0,00</b>
Cena sprzedaży akcji i udziałów	
Odsetki od lokat, wkładów bankowych	
Odsetki od pożyczek	
Odsetki od posiadanych papierów wartościowych	
Otrzymane dywidendy od akcji obcych	
Inne przychody finansowe	



## a. Informacje o strukturze kosztów

<b>Koszty realizacji działalności statutowej nieodpłatnej pożytku publicznego</b>	<b>589 969,19</b>
świadczenia pieniężne:	589 969,19
koszty realizacji projektów w ramach nieodpłatnej działalności statutowej	589 969,19
świadczenia niepieniężne:	0,00
<b>Koszty realizacji działalności statutowej odpłatnej pożytku publicznego</b>	<b>120 163,45</b>
świadczenia pieniężne:	0,00
koszty realizacji zadań	
świadczenia niepieniężne:	0,00
(wyszczególnienie)	
<b>Pozostałe koszty realizacji zadań statutowych</b>	<b>0,00</b>
świadczenia pieniężne	0,00
(wyszczególnienie)	
świadczenia niepieniężne	0,00
(wyszczególnienie)	
<b>Koszty administracyjne:</b>	<b>32 247,84</b>
- zużycie materiałów i energii	12 320,05
- usługi obce	6 840,44
- podatki i opłaty	631,20
- wynagrodzenia oraz ubezpieczenia społeczne i inne świadczenia	1 309,05
- amortyzacja	10 896,47
- pozostałe koszty	250,63

4	<b>b. Pozostałe koszty</b>	<b>515,71</b>
	wartość netto sprzedanych środków trwałych, środków trwałych w budowie oraz wartości niematerialnych i prawnych	0,00
	wartość netto z likwidacji środków trwałych, wartości niematerialnych i prawnych w wyniku zdarzeń mieszczących się w granicach ogólnego ryzyka gospodarczego	0,00
	Inne	515,71

4	<b>c. Koszty finansowe</b>	<b>1 230,76</b>
	Wartość ewidencyjna sprzedanych udziałów i akcji, stanowiących dług i krótkoterminowe aktywa finansowe	
	Odsetki od kredytów i pożyczek oprócz odsetek od kredytów inwestycyjnych w okresie realizacji inwestycji	
	Opłacone prowizje od zaciągniętych kredytów, oprócz prowizji od kredytów inwestycyjnych	500,00
	Zapłacone odsetki za nieterminową regulację zobowiązań	0
	Odsetki i dodatkowe opłaty od środków trwałych przejętych w leasing finansowy	
	Inne koszty finansowe	730,76

5 **a. Źródła zwiększenia i wykorzystanie funduszu statutowego**


Wyszczególnienie	Fundusz	
	statutowy	z aktualizacji wyceny
<b>1. Stan na początek roku obrotowego</b>	<b>160 971,32</b>	
a. zwiększenia	65 445,92	0,00
- z zysku	65 445,92	
- inne		
b. zmniejszenia	0,00	0,00
- pokrycie straty		
- inne		
<b>2. Stan na koniec okresu obrotowego</b>	<b>226 417,24</b>	<b>0,00</b>

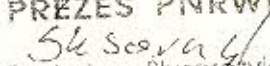
## b. Rozliczenie wyniku na działalności statutowej

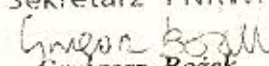
Wynik na działalności statutowej	22 573,79
w tym:	
zysk	22 573,79

Easy Tax Biuro Rachunkowe  
Agnieszka Czarnecka  
tel. 174-148-62-64  
ul. Bystra, ul. Jasna 8  
tel. 333-810-09-31

SKARBNIK ZARZĄDU PNRWI

  
Rafał Kurek

PREZES PNRWI  
  
Radosław Ślusarczyk

Sekretarz PNRWI  
  
Grzegorz Bożek